



<https://jayagupta.unesa.ac.id/>

JAYA GUPTA

Jaringan Aplikasi Pelayanan Guru dan Ketenagaan
Pada Kota Denpasar



FILOSOFI JAYA GUPTA

Jaya Gupta Merupakan singkatan dari Jaringan Aplikasi Pelayanan Guru dan Ketenagaan Pada Kota Denpasar, **Jaya** dalam Kamus Besar Bahasa Indonesia (KBBI) berarti selalu berhasil, sukses, dan hebat, sedangkan **Gupta** merupakan bahasa *sansekerta* yang berarti pelindung, sedangkan nama Gupta memiliki sifat memiliki tujuan. Penuh daya cipta, naluri, dan filosofis. Ia suka membaca, belajar sejarah, dan berkelana. Dengan filosofi ini diharapkan dengan adanya inovasi di pembinaan ketenagaan Dinas Pendidikan Kota Denpasar dapat memberikan informasi yang akurat dan akuntabel bagi masyarakat Kota Denpasar terkait layanan dan inovasi dalam bidang pendidikan di kota Denpasar, bagi guru, pengawas, kepala sekolah, serta tenaga kependidikan.



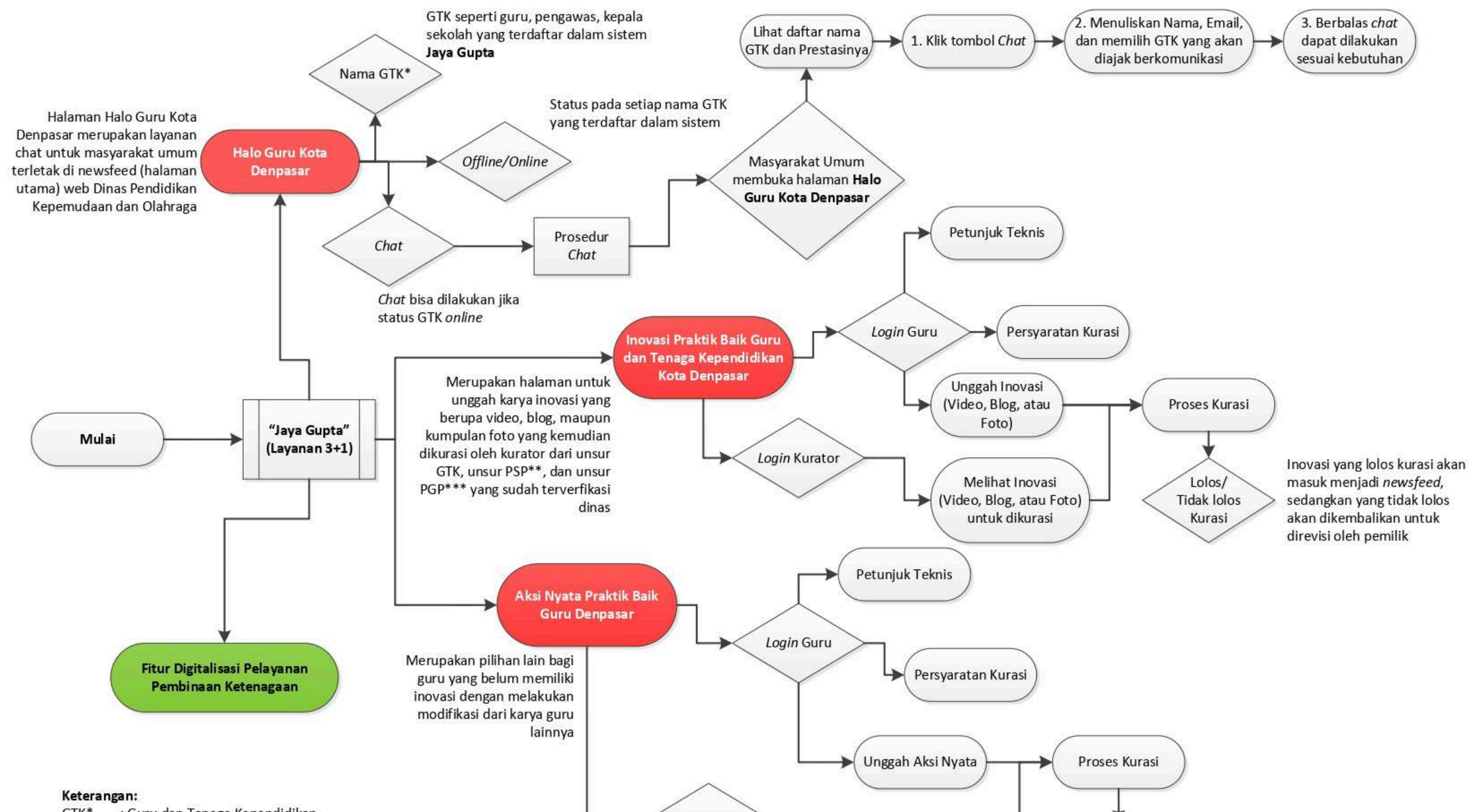
JAYA GUPTA

Jaya Gupta merupakan layanan aplikasi yang digunakan sebagai wadah yang disediakan secara resmi oleh Dinas Pendidikan Kepemudaan dan Olahraga untuk berbagi praktik baik, menunjukkan inovasi, yang dimiliki oleh guru sebagai guru penggerak, sekolah penggerak, maupun keikutsertaan dalam kegiatan yang meningkatkan inovasi dan layanan kepada siswa, sehingga sekolah lain dapat mereplika praktik baik, aksi nyata, dan inovasi pembelajaran, sehingga mutu lulusan Denpasar semakin meningkat dan dapat bersaing dan berprestasi dalam ajang lomba, serta meningkatkan pengetahuan, keterampilan dan karakter siswa agar dapat bersaing dalam society 5.0 sebagai salah satu pilar suksesi smart city.

Flow chart Layanan Jaya Gupta (Layanan 3+1) (3 inovasi layanan publik lainnya Dinas Pendidikan Kepemudaan Kota Denpasar)

FLOWCART LAYANAN "JAYA GUPTA" (LAYANAN 3+1)
DINAS PENDIDIKAN KEPEMUDAAN DAN OLAAHRAGA KOTA DENPASAR

Bagian 1





HAK AKSES APLIKASI JAYA GUPTA



01

GURU

02

KEPALA SEKOLAH

03

KURATOR

04


SUPER ADMIN






HAK AKSES GURU







Login Jaya Gupta



Unggah Inovasi Praktik Baik



Unggah Aksi Nyata Praktik Baik



Melihat Hasil Unggahan inovasi dan aksi nyata praktik baik

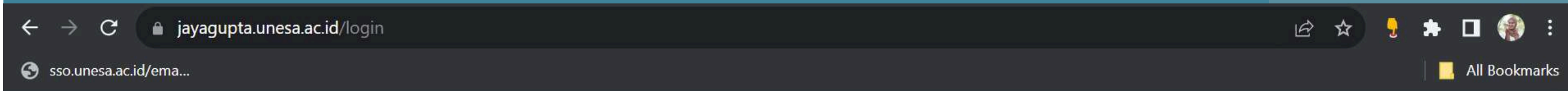
AKTIFITAS GURU PADA JAYA GUPTA

Pada aplikasi jaya gupta , guru dapat mengunggah karya baik dalam inovasi praktik baik dan mengunggah karya dalam aksi nyata praktik baik .





Halaman Login Guru



JAYA GUPTA

Login

Email

Password

Login

ada halaman login Guru, harus masuk menggunakan email dan password yang telah didaftarkan oleh kepala sekolah. Halaman ini merupakan tampilan awal bagi guru untuk mengakses petunjuk teknis, persyaratan kurasi, panggah inovasi praktik baik yang dapat berupa video, blog, dan foto.



BERANDA JAYA GUPTA (GURU)

Berikut ini merupakan halaman beranda website jaya gupta untuk guru

JAYA GUPTA

Hi, Anak Agung Intan Puspita S. Pd., Gr. ▾

Beranda

Anak Agung Intan Puspita S. Pd., Gr.
198806042022212007 (SD NEGERI 3 PEGUYANGAN)

- Media Pembelajaran
- Karya Ilmiah
- Inovasi Pembelajaran
- Numerasi
- Literasi
- Assessment
- Kurikulum
- Rancangan Pelaksanaan Model dan Metode pembelajaran

Total Seluruh Inovasi/Aksi Nyata Lolos 1	Total Inovasi/Aksi Nyata Lolos 1	Total Inovasi/Aksi Nyata Tidak Lolos 0	Menunggu Penilaian 0
--	--	--	--------------------------------

Data Praktik baik



DATA INOVASI PRAKTIK BAIK



Guru dapat mengunggah karya baik dalam inovasi praktik baik, dimana karya ini dapat berupa video, blog, maupun kumpulan foto, yang terlebih dahulu akan dikurasi oleh guru penggerak, yang sudah lolos dalam kurasi akan ditampilkan di halaman utama dinas pendidikan kepemudaan dan olahraga, dan dapat diakses oleh masyarakat secara luas, dan dapat menjadi inspirasi bagi guru lainnya untuk melakukan inovasi dalam sekolah maupun daerah binaan mereka.



DATA INOVASI PRAKTIK BAIK

Berikut ini merupakan halaman beranda website jaya gupta untuk guru

JAYA GUPTA

Hi, Anak Agung Intan Puspita S. Pd., Gr. ▾

BERANDA

Beranda

PRAKTIK BAIK

Data Inovasi Praktik Baik

Data Aksi Nyata Praktik Baik

Anak Agung Intan Puspita S. Pd., Gr.
198806042022212007 (SD NEGERI 3 PEGUYANGAN)

- Media Pembelajaran
- Karya Ilmiah

JAYA GUPTA

BERANDA

Beranda

PRAKTIK BAIK

Data Inovasi Praktik Baik

Data Aksi Nyata Praktik Baik

Total Inova **1**

Data Inovasi Praktik Baik

Tambah

Show 10 entries

Search:

No	Judul	Deskripsi	Gambar	Bidang Pengembangan	Status	Hasil	Aksi
No data available in table							
No	Judul	Deskripsi	Gambar	Bidang Pengembangan	Status	Hasil	Aksi

Showing 0 to 0 of 0 entries

Previous Next

DATA INOVASI PRAKTIK BAIK


Berikut ini merupakan halaman beranda website jaya gupta untuk guru

JG Hi, Anak Agung Intan Puspita S. Pd., Gr. ▾

Tambah Data Inovasi

Judul Inovasi

Deskripsi

 Nunito **A**

Link Pendukung

Link Video Youtube

Dokumen Penunjang

File berekstensi *.pdf dan berukuran dibawah 5Mb


No file chosen

Gambar Penunjang

File berekstensi *.jpg dan berukuran dibawah 5Mb

No file chosen

Preview



Bidang Pengembangan

DATA INOVASI PRAKTIK BAIK

Jika sudah berhasil ditambahkan maka tampilannya, akan seperti berikut ini:

Data Inovasi Praktik Baik

[Tambah](#)

Show entries Search:

No	Judul	Deskripsi	Gambar	Bidang Pengembangan	Status	Hasil	Aksi
1	KOLABORASI TRANSISI PAUD KE SD YANG MENYENANGKAN MELALUI ASMAT (ASESMEN AWAL MATA) DI TK BALI PUBLIC SCHOOL DENPASAR BALI	Sekolah dewasa ini diharapkan mampu menstimulasi kemampuan fondasi sebagai pembelajar sepanjang...		<ul style="list-style-type: none">AssessmentPendidikan Anak Usia Dini	Publish	Belum dinilai	View Edit Delete
No	Judul	Deskripsi	Gambar	Bidang Pengembangan	Status	Hasil	Aksi

Showing 1 to 1 of 1 entries [Previous](#) [1](#) [Next](#)



DATA AKSI NYATA PRAKTIK BAIK

Guru dapat mengunggah karya dalam aksi nyata praktik baik ini merupakan pilihan lain bagi guru yang belum memiliki inovasi dengan melakukan modifikasi dari karya guru lainnya, guru penggerak akan mengkurasi aksi nyata praktik baik ini, sehingga yang lolos kurasi akan dimunculkan dalam newsfeed (halaman utama) dinas pendidikan kepemudaan dan olahraga Kota Denpasar, sebagai bukti bahwa guru sudah melaksanakan praktik baik di sekolahnya dan dapat mengemukakan manfaat yang didapatkan oleh siswa di sekolah tersebut.



Data Aksi Nyata Praktik Baik

Untuk mengunggah data aksi nyata praktik baik, guru dapat menekan menu '**Data Aksi Nyata Praktik Baik**' seperti yang ditunjukkan pada gambar berikut ini:

The screenshot displays a web application interface for 'JAYA GUPTA'. On the left, a sidebar menu is visible with the following items: 'BERANDA' (Home) and 'PRAKTIK BAIK' (Good Practice). Under 'PRAKTIK BAIK', there are two sub-items: 'Data Inovasi Praktik Baik' and 'Data Aksi Nyata Praktik Baik', which is highlighted with a red rectangular box. The main content area shows the user profile for 'Anak Agung Intan Puspita S. Pd., Gr.' (ID: 198806042022212007) from 'SD NEGERI 3 PEGUYANGAN'. The profile lists several categories of practice: Media Pembelajaran, Karya Ilmiah, Inovasi Pembelajaran, Numerasi, Literasi, Assessment, Kurikulum, and Rancangan Pelaksanaan Model dan Metode pembelajaran. At the bottom, there are four dashboard cards showing statistics: 'Total Seluruh Inovasi/Aksi Nyata' (1), 'Total Inovasi/Aksi Nyata Lolos' (1), 'Total Inovasi/Aksi Nyata Tidak Lolos' (0), and 'Menunggu Penilaian' (0).

JAYA GUPTA

BERANDA

Beranda

PRAKTIK BAIK

- Data Inovasi Praktik Baik
- Data Aksi Nyata Praktik Baik**

Beranda

Anak Agung Intan Puspita S. Pd., Gr.
198806042022212007 (SD NEGERI 3 PEGUYANGAN)

- Media Pembelajaran
- Karya Ilmiah
- Inovasi Pembelajaran
- Numerasi
- Literasi
- Assessment
- Kurikulum
- Rancangan Pelaksanaan Model dan Metode pembelajaran

Total Seluruh Inovasi/Aksi Nyata: **1**

Total Inovasi/Aksi Nyata Lolos: **1**




Total Inovasi/Aksi Nyata Tidak Lolos: **0**

Menunggu Penilaian: **0**

Data Aksi Nyata Praktik Baik

Pada halaman data aksi nyata praktik baik, guru dapat melakukan tambah data dengan menekan tombol 'Tambah'. Guru juga dapat melakukan edit pada data aksi nyata yang telah diunggah sebelumnya (Belum dinilai) yaitu dengan menekan tombol 'Edit'.

The screenshot shows a web application interface for 'Data Aksi Nyata Praktik Baik'. The user is logged in as 'Hi, Ni Komang Okayanti, S.Pd. M.Pd'. The interface includes a sidebar with navigation options: 'BERANDA', 'PRAKTIK BAIK', and 'KURATOR'. The main content area displays a table of data entries. A red box highlights the 'Tambah' button in the top left corner of the table area. Another red box highlights the 'Aksi' column for the first entry, which contains three icons: a blue eye (visibility), a blue pencil (edit), and a red trash can (delete). The table has columns for 'No', 'Judul', 'Deskripsi', 'Gambar', 'Bidang Pengembangan', 'Status', 'Hasil', and 'Aksi'. The first entry has 'No' 1, 'Judul' 'Pengembangan Bahan Ajar Pendidikan Dalam Proyek Penguatan Profil Pelajar Pancasila Di TK Bali Public School Denpasar Bali', 'Deskripsi' 'Penelitian ini dilatarbelakangi oleh implementasi Proyek Penguatan ProfilPelajar Pancasila merupakan...', 'Gambar' (empty), 'Bidang Pengembangan' (Karya Ilmiah, Literasi, Socio Emotional Learning, Pendidikan Anak Usia Dini), 'Status' (Publish), and 'Hasil' (Belum dinilai).

No	Judul	Deskripsi	Gambar	Bidang Pengembangan	Status	Hasil	Aksi
1	Pengembangan Bahan Ajar Pendidikan Dalam Proyek Penguatan Profil Pelajar Pancasila Di TK Bali Public School Denpasar Bali	Penelitian ini dilatarbelakangi oleh implementasi Proyek Penguatan ProfilPelajar Pancasila merupakan...		<ul style="list-style-type: none">Karya IlmiahLiterasiSocio Emotional LearningPendidikan Anak Usia Dini	Publish	Belum dinilai	  


Tambah Data Aksi Nyata Praktik Baik

Setelah menekan tombol '**Tambah**' pada halaman utama data aksi nyata praktik baik, guru akan diarahkan pada halaman tambah data seperti yang ditunjukkan pada gambar berikut ini:

Tambah Data Aksi Nyata

Judul Aksi Nyata

Deskripsi


 Nunito

ID Video Youtube

Gambar Pendukung

No file chosen

Preview

 preview image

Bidang Pengembangan







DATA AKSI NYATA PRAKTIK BAIK

Jika sudah berhasil ditambahkan datanya maka tampilannya, akan seperti berikut ini:

Data Aksi Nyata Praktik Baik

Tambah

Show 10 entries Search:

No	Judul	Deskripsi	Gambar	Bidang Pengembangan	Status	Hasil	Aksi
1	Pengembangan Bahan Ajar Pendidikan Dalam Projek Penguatan Profil Pelajar Pancasila Di TK Bali Public School Denpasar Bali	Penelitian ini dilatarbelakangi oleh implementasi Projek Penguatan ProfilPelajar Pancasila merupakan...	<input type="checkbox"/>	<ul style="list-style-type: none">Karya IlmiahLiterasiSocio Emotional LearningPendidikan Anak Usia Dini	Publish	Belum dinilai	  
2	Pembelajaran Berdiferensiasi	Strategi penerapan Kurikulum Merdeka yang diambil adalah pembelajaran berdiferensiasi https://guru.kemdikbud.go.id/pelatihan-mandiri/aksi-nyata/1336907?topik_name=Kurikulum%20Merdeka&topik_id=6	<input type="checkbox"/>	<ul style="list-style-type: none">Inovasi PembelajaranLiterasiSocio Emotional LearningPendidikan Anak Usia Dini	Publish	Belum dinilai	  

Data Aksi Nyata Praktik Baik

Jika data aksi nyata praktik baik telah dilakukan penilaian oleh kurator, maka tampilannya akan seperti berikut ini:

The screenshot displays a web application interface for 'Data Aksi Nyata Praktik Baik'. The user is logged in as 'Hi, Anak Agung Intan Puspita S. Pd., Gr.'. The interface includes a sidebar menu with options like 'Beranda', 'Data Inovasi Praktik Baik', and 'Data Aksi Nyata Praktik Baik'. The main content area shows a table with one entry, a 'Tambah' button, and a search bar. The table has columns for No, Judul, Deskripsi, Gambar, Bidang Pengembangan, Status, Hasil, and Aksi.

No	Judul	Deskripsi	Gambar	Bidang Pengembangan	Status	Hasil	Aksi
1	Happy Learning Di Era Digital	Pembelajaran menyenangkan di era digital di kelas VA dengan menerapkan...		• Media Pembelajaran	Publish	Telah disetujui oleh : I Made Mudiartana, S.Pd.SD., M.Pd. Pada : 2023-11-10 20:23:43	

Showing 1 to 1 of 1 entries

Data Praktik Baik Guru

Halaman dashboard Jaya Gupta Guru juga akan menampilkan daftar seluruh data praktik baik guru yang telah di unggah dan dinilai oleh Kurator.

JAYA GUPTA

BERANDA

Beranda

PRAKTIK BAIK

Data Inovasi Praktik Baik

Data Aksi Nyata Praktik Baik

Data Praktik baik

Bidang Pengembangan

-- Semua --

Show 10 entries

Search:

No	Judul	Deskripsi	Penulis	Bidang Pengembangan	Waktu Terbit	Aksi
1	Design Kerangka Pembelajaran Ki Hajar Dewantara Serta Peran Dan Nilai Guru Penggerak	onsep pendidikan menurut ajaran Ki Hajar Dewantara yang terkenal dengan ajaran "KHD" mengemukakan bahwa konsep...	Ida Ayu Cintiya Nurina, S.Pd. M.Pd	• Pedagogi • Assessment	2023-10-20 14:18	
2	PENTINGNYA PEMBELAJARAN SOPAN SANTUN LINTIK ANAK	Pembelajaran sopan santun sangat penting untuk anak usia dini karena memiliki dampak positif...	Febry San P	• Inovasi Pembelajaran	2023-11-03	
3						
4						

JAYA GUPTA

BERANDA

Beranda

PRAKTIK BAIK

Data Inovasi Praktik Baik

Data Aksi Nyata Praktik Baik

Data Praktik baik

Bidang Pengembangan

-- Semua --

-- Semua --

Adiwiyata Advisor

Coaching

Inovasi Pembelajaran

Karya Ilmiah

Kesehatan Reproduksi

Kurikulum

Literasi

Manajerial

Numerasi

Pedagogi

Ramah Anak

Rancangan Pelaksanaan Model dan Metode pembelajaran

Science, technology, engineering, art mathematics (STEAM)

Socio Emotional Learning

Supervisi akademik

Assessment

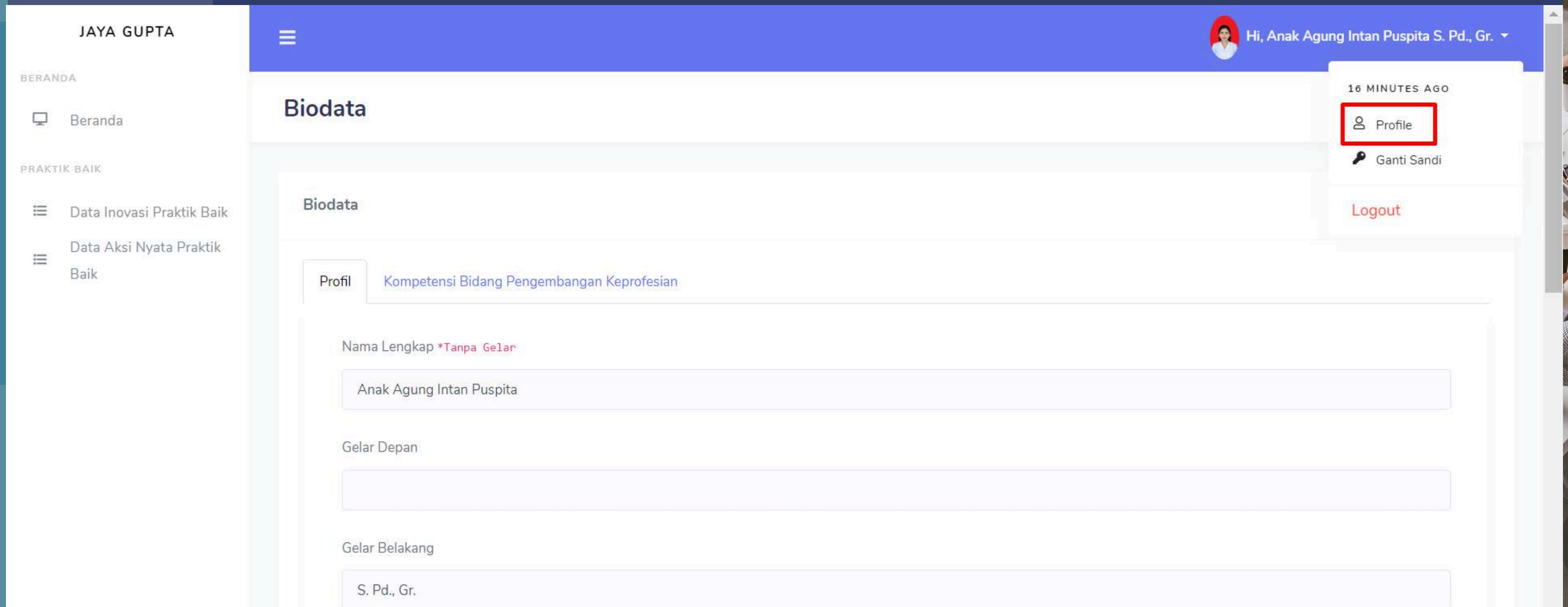
Media Pembelajaran

Pendidikan Anak Usia Dini

Deskripsi	Penulis	Bidang Pengembangan	Waktu Terbit	Aksi
an menurut ajaran Ki Hajar Dewantara yang terkenal dengan ajaran "KHD" mengemukakan bahwa konsep...	Ida Ayu Cintiya Nurina, S.Pd. M.Pd	• Pedagogi • Assessment	2023-10-20 14:18	
Pembelajaran sopan santun sangat penting untuk anak usia dini karena memiliki dampak positif...	Febry San P	• Inovasi Pembelajaran • Ramah Anak	2023-11-03 08:52	
aya positif di sekolah adalah dalam menciptakan lingkungan pendidikan yang sehat, produktif,...	Dewa Putu Adi Pradnya Jayananda, S.Pd. M.Pd	• Coaching • Manajerial	2023-11-07 20:18	
penambahan video menjadikan sebuah media	Dewi Gita Govindha	• Inovasi	2023-	

Edit Biodata Guru pada Jaya Gupta

Untuk edit biodata, guru dapat menekan menu 'Profile' yang ada di pojok kiri atas seperti yang ditunjukkan pada gambar berikut ini:



The screenshot displays the user interface for 'JAYA GUPTA'. The user is logged in as 'Hi, Anak Agung Intan Puspita S. Pd., Gr.'. The main content area is titled 'Biodata' and contains a form with the following fields:

- Nama Lengkap *Tanpa Gelar**: Anak Agung Intan Puspita
- Gelar Depan**: (Empty field)
- Gelar Belakang**: S. Pd., Gr.

In the top right corner, a dropdown menu is visible, showing the following options:

- 16 MINUTES AGO
- Profile** (highlighted with a red box)
- Ganti Sandi
- Logout

The left sidebar contains the following navigation items:

- JAYA GUPTA
- BERANDA
 - Beranda
- PRAKTIK BAIK
 - Data Inovasi Praktik Baik
 - Data Aksi Nyata Praktik Baik

Ganti Sandi Akun Guru pada Jaya Gupta

Untuk ganti sandi akun jaya gupta, guru dapat menekan menu 'Ganti Sandi' yang ada di pojok kiri atas seperti yang ditunjukkan pada gambar berikut ini:




The screenshot displays the user interface for 'JAYA GUPTA'. On the left, there is a navigation menu with sections 'BERANDA' (containing 'Beranda') and 'PRAKTIK BAIK' (containing 'Data Inovasi Praktik Baik' and 'Data Aksi Nyata Praktik Baik'). The main content area is titled 'Ganti Password' and contains three input fields: 'Kata Sandi Lama', 'Kata Sandi Baru', and 'Ulangi Kata Sandi Baru'. A red box highlights these three input fields. In the top right corner, a user profile dropdown menu is visible, showing the user's name 'Hi, Anak Agung Intan Puspita S. Pd., Gr.' and a list of options: 'Profile', 'Ganti Sandi' (highlighted with a red box), and 'Logout'. A blue 'Simpan' button is located at the bottom right of the form area, also highlighted with a red box.

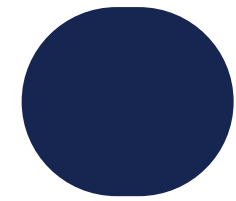


HAK AKSES KEPALA SEKOLAH






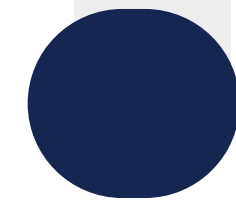
Login Jaya Gupta




**Unggah Inovasi dan Aksi Nyata
Praktik Baik**



**Melihat Hasil Unggahan
Praktik Baik**



**Mendaftarkan akun guru pada
aplikasi jaya gupta**



**Tambah, Edit dan delete data
sekolah**

AKTIFITAS KEPALA SEKOLAH PADA JAYA GUPTA

Pada aplikasi jaya gupta , selain dapat mengunggah karya baik dalam inovasi praktik baik dan mengunggah karya dalam aksi nyata praktik baik layaknya guru, kepala sekolah dapat mendaftarkan akun guru pada aplikasi jaya gupta.



Halaman Dashboard Kepala Sekolah

Setelah berhasil login pada aplikasi jaya gupta, maka kepala sekolah akan masuk pada halaman dashboard, kepala sekolah juga dapat melakukan aktifitas layaknya yang dijelaskan pada hak akses guru. Sedangkan kepala sekolah dapat menambahkan data guru agar terdaftar akunnya pada jaya gupta dan mengelola data sekolah (tambah, edit dan delete).

JAYA GUPTA

Hi, Komang Sudiana S.Pd

BERANDA

- Beranda

PRAKTIK BAIK

- Data Inovasi Praktik Baik
- Data Aksi Nyata Praktik Baik

SEKOLAH DAN GTK

- Data Sekolah
- GTK
- Data Peserta Didik
- Data Rombongan Belajar

Data Aksi Nyata Praktik Baik

Tambah

Show 10 entries Search:

No	Judul	Deskripsi	Gambar	Bidang Pengembangan	Status	Hasil	Aksi
No data available in table							
No	Judul	Deskripsi	Gambar	Bidang Pengembangan	Status	Hasil	Aksi

Showing 0 to 0 of 0 entries Previous Next

Tambah Data Guru pada Jaya Gupta

Untuk mendaftarkan akun guru, pada sekolah yang dipimpin, kepala sekolah dapat menekan menu 'GTK' kemudian pilih 'Data Guru' seperti yang ditunjukkan pada gambar berikut ini:

The screenshot displays the user interface of the 'JAYA GUPTA' application. On the left, a navigation menu is visible with the following categories and items:

- JAYA GUPTA**
- BERANDA**
 - Beranda
- PRAKTIK BAIK**
 - Data Inovasi Praktik Baik
 - Data Aksi Nyata Praktik Baik
- SEKOLAH DAN GTK**
 - Data Sekolah
 - GTK** (highlighted with a red box)
 - Data Guru (highlighted with a red box)
 - Data Tenik
 - Guru Non Aktif

The main content area shows the user profile for **Komang Sudiana S.Pd** (SMP SATU BUMI). The profile includes a list of skills:

- Media Pembelajaran
- Inovasi Pembelajaran
- Pedagogi
- Manajerial
- Rancangan Pelaksanaan Model dan Metode pembelajaran
- Socio Emotional Learning

At the bottom, there are three summary cards for the school **SMP SATU BUMI** (NPSN: 70033181):

- Total GTK: 1 Orang**
- Total Peserta Didik: 0 Siswa**

Tambah Data Guru pada Jaya Gupta



Untuk mendaftarkan akun guru, pada sekolah yang dipimpin, kepala sekolah dapat unggah data guru dalam bentuk excel pada tombol 'Unggah Data Excel' sesuai dengan template yang telah disediakan pada tombol 'Unduh Template Excel'.

Hi, Komang Sudiana S.Pd

Data Guru dan Tendik

↓ Unduh Template Excel ↑ Unggah Data Excel

Show 10 entries Search:

Aksi	No	Nama	NUPTK	JK	Tempat Lahir	Tanggal Lahir	NIP	Status Kepegawaian	Mengajar	Gelar Depan	Gelar Belakang	Jenj
 	1	Komang Sudiana S.Pd									S.Pd	

Showing 1 to 1 of 1 entries Previous 1 Next




Dashboard Jaya Gupta Kepala Sekolah

Selain dapat menambahkan daftar data guru pada sekolah yang di pimpin, hak akses kepala sekolah juga dapat melakukan edit data sekolah, tambah data peserta didik, rombongan belajar dan data tendik.




HAK AKSES KURATOR






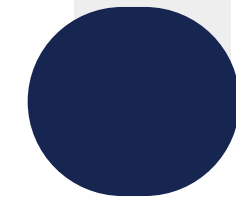
Login Jaya Gupta




Unggah Inovasi Praktik Baik



Unggah Aksi Nyata Praktik Baik



Melihat Hasil Unggahan



Melakukan penilaian unggahan data inovasi praktik baik dan data aksi nyata praktik baik yang telah diunggah oleh guru.

AKTIFITAS KURATOR PADA JAYA GUPTA

Pada aplikasi jaya gupta , selain dapat mengunggah karya baik dalam inovasi praktik baik dan mengunggah karya dalam aksi nyata praktik baik layaknya guru, Kurator dapat melakukan penilaian dari hasil unggahan data inovasi dan data aksi praktik baik yang telah di unggah oleh guru.

Login Kurator



Login Kurator diperuntukkan bagi Guru yang tergabung Program Guru Penggerak Kota Denpasar (Instruktur, Fasilitator, Pengajar Praktik, Guru Penggerak), serta Program Sekolah Penggerak Kota Denpasar (Fasilitator, Kepala Sekolah), guru maupun tenaga kependidikan yang berdedikasi untuk kemajuan pendidikan di Kota Denpasar, dan terverifikasi oleh Dinas Pendidikan Kepemudaan dan Olahraga Kota Denpasar



Dashboard Jaya Gupta untuk Kurator

JAYA GUPTA

BERANDA

- Beranda

PRAKTIK BAIK


- Data Inovasi Praktik Baik
- Data Aksi Nyata Praktik Baik

KURATOR





- Data Inovasi Praktik Baik
- Data Aksi Nyata Praktik Baik

Hi, Ni Komang Okayanti, S.Pd. M.Pd

Beranda

 **Ni Komang Okayanti, S.Pd. M.Pd**
(TK BALI PUBLIC SCHOOL)

- Media Pembelajaran

 Total Seluruh Inovasi/Aksi Nyata 4	 Total Inovasi/Aksi Nyata Lolos 0	 Total Inovasi/Aksi Nyata Tidak Lolos 0	 Menunggu Penilaian 4
--	--	--	--

Data Praktik baik



Bidang Pengembangan



Penilaian Praktik Baik

Untuk melakukan penilaian data inovasi dan aksi nyata praktik baik yang telah di unggah oleh masing-masing guru, Kurator dapat memilih menu data praktik yang akan dilakukan penilaian.

KURATOR

-  Data Inovasi Praktik Baik
-  Data Aksi Nyata Praktik Baik



Penilaian Data Inovasi Praktik Baik

Untuk melakukan validasi data inovasi praktik baik, silakan menekan menu **'Data Inovasi Praktik Baik'** pada Kurator seperti yang ditunjukkan pada gambar berikut ini:

JAYA GUPTA

BERANDA

- Beranda

PRAKTIK BAIK

- Data Inovasi Praktik Baik
- Data Aksi Nyata Praktik Baik

KURATOR

- Data Inovasi Praktik Baik**
- Data Aksi Nyata Praktik Baik



Ni Komang Okayanti, S.Pd. M.Pd
(TK BALI PUBLIC SCHOOL)

- Media Pembelajaran

Icon	Label	Value
Blue flag icon	Total Seluruh Inovasi/Aksi Nyata	4
Green smiley icon	Total Inovasi/Aksi Nyata Lolos	0
Red sad face icon	Total Inovasi/Aksi Nyata Tidak Lolos	0
Blue clock icon	Menunggu Penilaian	4

Data Praktik baik

Penilaian Data Inovasi Praktik Baik

Lakukan penilaian dengan cara menekan tombol aksi '  pada judul data inovasi yang akan di validasi untuk melihat detail datanya terlebih dahulu. Jika data valid maka silakan menekan tombol  maka secara otomatis data akan tervalidasi dan masuk pada daftar data yang sudah dinilai dan ditampilkan pada dashboard.

JAYA GUPTA

BERANDA

- Beranda

PRAKTIK BAIK

- Data Inovasi Praktik Baik
- Data Aksi Nyata Praktik Baik

KURATOR









- Data Inovasi Praktik Baik
- Data Aksi Nyata Praktik Baik

Data Inovasi Praktik Baik


Belum dinilai Sudah Dinilai

Inovasi Belum Dinilai

Show entries Search:

No	Judul	Deskripsi	Gambar	Bidang Pengembangan	Pemilik	Aksi
1	AKU, TUBUHKU, DAN PENDAPAT MEREKA	Praktik baik ini memiliki tujuan akhir yaitu mengetahui mengapa pelecehan...		<ul style="list-style-type: none">Kesehatan ReproduksiRamah Anak	I Made Hermawan Surya Putra, S.Pd.	  
2	KOLABORASI TRANSISI PAUD KE SD YANG MENYENANGKAN MELALUI ASMAT (ASESMEN AWAL MATA) DI TK BALI PUBLIC SCHOOL DENPASAR	Sekolah dewasa ini diharapkan mampu menstimulasi kemampuan fondasi sebagai pembelajar sepanjang...		<ul style="list-style-type: none">AssessmentPendidikan Anak Usia Dini	Ni Komang Okayanti, S.Pd. M.Pd	  

Menolak Data Inovasi Praktik Baik









Jika setelah di cek detail dari data inovasi praktik baik tidak sesuai, maka kurator dapat menekan tombol  pada judul data yang tidak sesuai, maka secara otomatis akan muncul form alasan penolakan yang harus diisi agar menjadi revisi untuk guru.

Data Inovasi Praktik Baik

Belum dinilai Sudah Dinilai

Inovasi Belum Dinilai

Show 10 entries Search:

No	Judul	Deskripsi	Gambar	Bidang Pengembangan	Pemilik	Aksi
1	AKU, TUBUHKU, DAN PENDAPAT MEREKA	Praktik baik ini memiliki tujuan akhir yaitu mengetahui mengapa pelecehan...		<ul style="list-style-type: none">Kesehatan ReproduksiRamah Anak	I Made Hermawan Surya Putra, S.Pd.	  
2	KOLABORASI TRANSISI PAUD KE SD YANG MENYENANGKAN MELALUI ASMAT (ASESMEN AWAL MATA) DI TK BALI PUBLIC SCHOOL DENPASAR	Sekolah dewasa ini diharapkan mampu menstimulasi kemampuan fondasi sebagai pembelajar sepanjang...		<ul style="list-style-type: none">AssessmentPendidikan Anak Usia Dini	Ni Komang Okayanti, S.Pd. M.Pd	  

Penilaian Data Aksi Nyata Praktik Baik

Untuk melakukan penilaian data aksi nyata praktik baik, silakan menekan menu '**Data Aksi Nyata Praktik Baik**' pada Kurator seperti yang ditunjukkan pada gambar berikut ini:

The screenshot displays a web application interface. On the left is a sidebar menu with the following sections:



- JAYA GUPTA**
- BERANDA**
 - Beranda
- PRAKTIK BAIK**
 - Data Inovasi Praktik Baik
 - Data Aksi Nyata Praktik Baik
- KURATOR**
 - Data Inovasi Praktik Baik
 - Data Aksi Nyata Praktik Baik** (highlighted with a red box)

The main content area shows the user profile for **Ni Komang Okayanti, S.Pd. M.Pd** (TK BALI PUBLIC SCHOOL) with the role **Media Pembelajaran**. Below the profile are four dashboard cards:

Icon	Label	Value
🚩	Total Seluruh Inovasi/Aksi Nyata	4
😊	Total Inovasi/Aksi Nyata Lolos	0
😞	Total Inovasi/Aksi Nyata Tidak Lolos	0
🕒	Menunggu Penilaian	4

At the bottom of the main area, there is a section titled **Data Praktik baik**.

Penilaian Data Aksi Nyata Praktik Baik

Lakukan penilaian dengan cara menekan tombol aksi  pada judul data aksi nyata praktik baik yang akan di validasi untuk melihat detail datanya terlebih dahulu. Jika data valid maka silakan menekan tombol  maka secara otomatis data akan tervalidasi dan masuk pada daftar data yang sudah dinilai dan ditampilkan pada dashboard.

JAYA GUPTA

Hi, Ni Komang Okayanti, S.Pd. M.Pd

BERANDA

Beranda

PRAKTIK BAIK

Data Inovasi Praktik Baik

Data Aksi Nyata Praktik Baik

KURATOR

Data Inovasi Praktik Baik

Data Aksi Nyata Praktik Baik

Data Aksi Nyata Praktik Baik









Belum dinilai

Sudah Dinilai


Inovasi Belum Dinilai

Show 10 entries

Search:

No	Judul	Deskripsi	Gambar	Pemilik	Aksi
1	P5 : Suara Demokrasi	Tema Projek : Suara Demokrasi Judul Projek : Suaraku Semangatku Dimensi Profil...		Ayu Sri Wahyuni, S.Pd. M.Pd	  
2	Pengembangan Bahan Ajar Pendidikan Dalam Projek Penguatan Profil Pelajar Pancasila Di TK Bali Public School Denpasar Bali	Penelitian ini dilatarbelakangi oleh implementasi Projek Penguatan Profil Pelajar Pancasila merupakan...		Ni Komang Okayanti, S.Pd. M.Pd	  

Menolak Data Aksi Nyata Praktik Baik

Jika setelah di cek detail dari data aksi nyata praktik baik tidak sesuai, maka kurator dapat menekan tombol  pada judul data yang tidak sesuai, maka secara otomatis akan muncul form alasan penolakan yang harus diisi agar menjadi revisi untuk guru.









Hi, Ni Komang Okayanti, S.Pd. M.Pd

Data Aksi Nyata Praktik Baik

Belum dinilai | Sudah Dinilai

Inovasi Belum Dinilai

Show 10 entries Search:

No	Judul	Deskripsi	Gambar	Pemilik	Aksi
1	P5 : Suara Demokrasi	Tema Projek : Suara Demokrasi Judul Projek : Suaraku Semangatku Dimensi Profil...		Ayu Sri Wahyuni, S.Pd. M.Pd	  
2	Pengembangan Bahan Ajar Pendidikan Dalam Projek Penguatan Profil Pelajar Pancasila Di TK Bali Public School	Penelitian ini dilatarbelakangi oleh implementasi Projek Penguatan Profil Pelajar Pancasila merupakan...		Ni Komang Okayanti, S.Pd. M.Pd	  



DATA SUDAH DINILAI

Setelah berhasil melakukan penilaian, data inovasi dan aksi praktik baik akan masuk pada halaman 'Sudah Dinilai'. Pada halaman ini Kurator dapat melihat waktu penilaian dilakukan dan jika ingin membatalkan validasi juga bisa, yaitu dengan menekan tombol silang pada judul yang ingin dibatalkan.

JAYA GUPTA

BERANDA

- Beranda

PRAKTIK BAIK

- Data Inovasi Praktik Baik
- Data Aksi Nyata Praktik Baik

KURATOR

- Data Inovasi Praktik Baik
- Data Aksi Nyata Praktik Baik

Hi, Ni Komang Okayanti, S.Pd. M.Pd

Data Aksi Nyata Praktik Baik

Belum dinilai | Sudah Dinilai

Inovasi Sudah Dinilai

Show 10 entries Search:

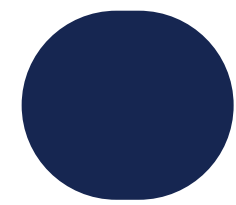
No	Judul	Deskripsi	Gambar	Pemilik	Aksi
1	Design Kerangka Pembelajaran Ki Hajar Dewantara Serta Peran Dan Nilai Guru Penggerak	onsep pendidikan menurut ajaran Ki Hajar Dewantara yang terkenal dengan...		Ida Ayu Cintiya Nurina, S.Pd. M.Pd	Telah disetujui oleh : Febry San P Pada : 2023-10-20 14:58:36
2	PENTINGNYA PEMBELAJARAN SOPAN SANTUN UNTUK ANAK USIA DINI	Pembelajaran sopan santun sangat penting untuk anak usia dini karena...		Febry San P	Telah disetujui oleh : I Made Mudiartana, S.Pd.SD., M.Pd. Pada : 2023-11-06 05:43:29



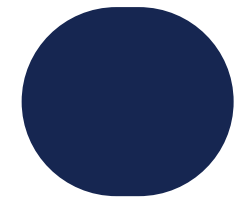


HAK AKSES SUPER ADMIN






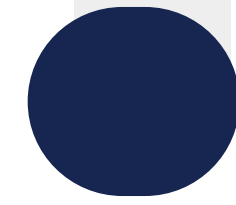
Login Jaya Gupta




Menu Praktik Baik & Kurator



**Mengelola Data Sekolah & GTK
(Kepala Sekolah)**



Mengelola SI GTK (Super Admin)



Mengelola Data Master

AKTIVITAS SUPER ADMIN PADA JAYA GUPTA

Pada aplikasi jaya gupta, Super admin mempunyai akses pada menu Praktik baik, menu Kurator, mengelola data sekolah dan GTK (sebagai Kepala Sekolah), SI GTK dan data master. Super Admin biasanya dikelola oleh Dinas Pendidikan, namun ada beberapa Kepala Sekolah yang juga mempunyai hak akses sebagai Super Admin.



DASHBOARD SUPER ADMIN

Dashboard Super Admin Jaya Gupta menampilkan beranda yang terdiri dari data-data sekolah dan GTK diseluruh Denpasar secara detail mulai dari data guru, dan data praktik baik yang telah diunggah. Hak Akses super admin mempunyai akses pada menu Praktik baik, menu kurator, menu sekolah dan GTK, SI GTK dan data master

JAYA GUPTA

Hi, I Made Mudiartana, S.Pd.SD., M.Pd.

Beranda

BERANDA

- Beranda

PRAKTIK BAIK

- Data Inovasi Praktik Baik
- Data Aksi Nyata Praktik Baik

KURATOR

- Data Inovasi Praktik Baik
- Data Aksi Nyata Praktik Baik

SEKOLAH DAN GTK

- Data Sekolah
- GTK
- Data Peserta Didik
- Data Rombongan Belajar

I Made Mudiartana, S.Pd.SD., M.Pd.
198407072008041002 (SD NEGERI 12 PEMECUTAN)

- Media Pembelajaran
- Manajerial
- Assessment
- Kurikulum
- Supervisi akademik

SD NEGERI 12 PEMECUTAN

- NPSN : 50103205
- Bentuk Pendidikan : SD
- Status : Negeri
- Kecamatan : Kec. Denpasar Utara
- Kabupaten : Kota Denpasar
- Provinsi : Prov. Bali
- Kepala Sekolah : I Made Mudiartana, S.Pd.SD., M.Pd.

Total GTK
5 Orang

Total Peserta Didik
4 Siswa

Total Rombel
2

Total Ruang
2

Menu Praktik Baik Pada Super Admin

Seperti halnya guru, super admin mempunyai hak akses pada menu praktik baik yaitu seperti berikut ini:

The screenshot displays a web application interface for a Super Admin. The top navigation bar is blue and contains the user's name 'Hi, I Made Mudiartana, S.Pd.SD., M.Pd.' and a profile icon. The left sidebar is white and lists various menu items under different categories: 'BERANDA', 'PRAKTIK BAIK', 'KURATOR', and 'SEKOLAH DAN GTK'. The 'PRAKTIK BAIK' category is highlighted with a red box, and its sub-items are 'Data Inovasi Praktik Baik', 'Data Aksi Nyata Praktik Baik', and 'Baik'. The main content area is titled 'Beranda' and features a user profile card for 'I Made Mudiartana, S.Pd.SD., M.Pd.' with a list of roles: 'Media Pembelajaran', 'Manajerial', 'Assessment', 'Kurikulum', and 'Supervisi akademik'. Below the profile card is a card for 'SD NEGERI 12 PEMECUTAN' with details like NPSN, Pendidikan, Status, Kecamatan, Kabupaten, and Provinsi. On the right side, there are four summary cards: 'Total GTK 5 Orang', 'Total Peserta Didik 4 Siswa', 'Total Rombel 2', and 'Total Ruangan 2'.

JAYA GUPTA

BERANDA

Beranda

PRAKTIK BAIK

- Data Inovasi Praktik Baik
- Data Aksi Nyata Praktik Baik
- Baik

KURATOR

- Data Inovasi Praktik Baik
- Data Aksi Nyata Praktik Baik
- Baik

SEKOLAH DAN GTK

- Data Sekolah
- GTK
- Data Peserta Didik
- Data Rombongan Belajar

Beranda

I Made Mudiartana, S.Pd.SD., M.Pd.
198407072008041002 (SD NEGERI 12 PEMECUTAN)

- Media Pembelajaran
- Manajerial
- Assessment
- Kurikulum
- Supervisi akademik

SD NEGERI 12 PEMECUTAN

- NPSN : 50103205
- Bentuk Pendidikan : SD
- Status : Negeri
- Kecamatan : Kec. Denpasar Utara
- Kabupaten : Kota Denpasar
- Provinsi : Prov. Bali
- Kepala Sekolah : I Made Mudiartana, S.Pd.SD., M.Pd.

Total GTK
5 Orang

Total Peserta Didik
4 Siswa

Total Rombel
2

Total Ruangan
2



Menu Kurator

Pada halaman dashboard Jaya Gupta untuk super admin juga menampilkan menu penilaian untuk Kurator yaitu seperti berikut ini:

JAYA GUPTA

Hi, I Made Mudiartana, S.Pd.SD., M.Pd.

BERANDA

- Beranda

PRAKTIK BAIK

- Data Inovasi Praktik Baik
- Data Aksi Nyata Praktik Baik

KURATOR

- Data Inovasi Praktik Baik
- Data Aksi Nyata Praktik Baik

SEKOLAH DAN GTK

- Data Sekolah
- GTK
- Data Peserta Didik
- Data Rombongan Belajar

Beranda

I Made Mudiartana, S.Pd.SD., M.Pd.
198407072008041002 (SD NEGERI 12 PEMECUTAN)

- Media Pembelajaran
- Manajerial
- Assessment
- Kurikulum
- Supervisi akademik

SD NEGERI 12 PEMECUTAN

- NPSN : 50103205
- Bentuk Pendidikan : SD
- Status : Negeri
- Kecamatan : Kec. Denpasar Utara
- Kabupaten : Kota Denpasar
- Provinsi : Prov. Bali
- Keala Sekolah : I Made Mudiartana, S.Pd.SD., M.Pd.

Total GTK
5 Orang

Total Peserta Didik
4 Siswa

Total Rombel
2

Total Ruangan
2





Menu Sekolah & GTK

Pada halaman dashboard super admin terdapat menu 'Sekolah & GTK' yang digunakan untuk mengelola data sekolah dari homepage super admin sendiri, karena beberapa kepala sekolah juga mempunyai akses sebagai super admin.

Pada menu Sekolah dan GTK, super admin dapat melakukan aktivitas tambah, edit dan delete data sekolahnya layaknya aktivitas pada Kepala Sekolah. Menu Sekolah dan GTK terdiri dari sub menu Data Sekolah, Data GTK, Data Peserta Didik dan Data Rombongan Belajar.

PRAKTIK BAIK

- Data Inovasi Praktik Baik
- Data Aksi Nyata Praktik Baik

KURATOR

- Data Inovasi Praktik Baik
- Data Aksi Nyata Praktik Baik

SEKOLAH DAN GTK

- Data Sekolah
- GTK
- Data Peserta Didik
- Data Rombongan Belajar

Beranda

Hi, I Made Mudiartana, S.Pd.SD., M.Pd.

I Made Mudiartana, S.Pd.SD., M.Pd.
198407072008041002 (SD NEGERI 12 PEMECUTAN)

- Media Pembelajaran
- Manajerial
- Assessment
- Kurikulum
- Supervisi akademik

SD NEGERI 12 PEMECUTAN

- NPSN : 50103205
- Bentuk Pendidikan : SD

Total GTK
5 Orang

Total Peserta Didik
4 Siswa





Menu SI GTK

Menu SI GTK pada super admin merupakan menu yang menampilkan data seluruh sekolah di Denpasar dan digunakan untuk mengelola data Guru serta Tendik Kepegawaian di dinas pendidikan dan olahraga Denpasar.

Menu SI GTK mempunyai sub menu bagian yang terdiri dari Menu Data Sekolah, Data Peserta Didik, Data Rombel, Data Guru, Data Tendik, Data GTK Non Aktif, Data Pengawas dan Rekapitulasi

The screenshot displays the SI GTK web application interface. On the left is a sidebar menu with the following items: Data Sekolah, GTK, Data Peserta Didik, Data Rombongan Belajar, SI GTK (highlighted with a red box), Data Sekolah, Data Peserta Didik, Data Rombel, Data Guru, Data Tendik, Data GTK Non Aktif, Data Pengawas, and Rekapitulasi. The main content area shows the profile of 'SD NEGERI 12 PEMECUTAN' with the following details:

50103205 - SD NEGERI 12 PEMECUTAN		
Profil Sekolah		
1. Nama Sekolah	:	SD NEGERI 12 PEMECUTAN
2. NPSN	:	50103205
3. Jenjang Pendidikan	:	SD
4. Status Sekolah	:	Negeri
5. Alamat Sekolah	:	
RT/RW	:	



Menu SI GTK Data Sekolah

Menu SI GTK merupakan menu yang menampilkan seluruh data sekolah yang ada di Denpasar yang bersumber dari dapo.kemdikbud.go.id. Ketika klik wilayah kecamatan, maka akan muncul daftar sekolah pada wilayah yang di pilih tersebut.

- Data Sekolah
- GTK
- Data Peserta Didik
- Data Rombongan Belajar
- GTK
- Data Sekolah
- Data Peserta Didik
- Data Rombel
- Data Guru
- Data Tendik
- Data GTK Non Aktif
- Data Pengawas
- Rekapitulasi



Hi, I Made Mudiartana, S.Pd.SD., M.Pd.

Data Sekolah di Denpasar

Data Sekolah bersumber dari dapo.kemdikbud.go.id

Show 10 entries

Search:

No	Wilayah	Total	TK	KB	TPA	SPS	PKBM	SKB	SD	SMP	SMA	SMK	SLB
		Jml	Jml	Jml	Jml	Jml	Jml	Jml	Jml	Jml	Jml	Jml	Jml
1	Kec. Denpasar Barat	200	85	13	2	1	6	0	57	16	9	6	1
2	Kec. Denpasar Selatan	223	74	23	4	0	3	0	65	21	8	7	1
3	Kec. Denpasar Timur	165	55	16	2	1	5	1	52	14	4	9	0
4	Kec. Denpasar Utara	191	75	9	3	0	2	0	55	19	9	14	1
Total		779	289	61	11	2	16	1	229	70	30	36	3



Menu SI GTK Data Peserta Didik

Menu SI GTK data peserta didik merupakan halaman yang digunakan untuk menampilkan data seluruh peserta didik di Denpasar.

Halaman Data Peserta Didik menampilkan secara detail jumlah peserta didik mulai dari TK, KB, TPA, SPS, PKMB, SKB, SD, SMP, SMA, SMK, sampai dengan SLB.

The screenshot shows the web application interface for 'Data Peserta Didik di Denpasar'. The left sidebar contains a menu with 'SI GTK' and 'Data Peserta Didik' highlighted in red. The main content area displays a table with columns for 'No', 'Wilayah', 'Total', 'TK', 'KB', 'TPA', 'SPS', 'PKBM', and 'SKB'. Each of these categories has sub-columns for 'Jml', 'L', and 'P'. The table shows data for four sub-districts: Kec. Denpasar Timur, Kec. Denpasar Utara, Kec. Denpasar Barat, and Kec. Denpasar Selatan. The 'Total' row shows 0 for all categories. The 'Kec. Denpasar Utara' row shows 4 total participants, with 2 males and 2 females. The other rows show 0 participants.

No	Wilayah	Total			TK			KB			TPA			SPS			PKBM			SKB		
		Jml	L	P	Jml	L	P	Jml	L	P	Jml	L	P	Jml	L	P	Jml	L	P	Jml	L	P
1	Kec. Denpasar Timur	0	0	0	0	0	0	0	0	0	0	0	0	0	0	0	0	0	0	0	0	0
2	Kec. Denpasar Utara	4	2	2	0	0	0	0	0	0	0	0	0	0	0	0	0	0	0	0	0	0
3	Kec. Denpasar Barat	0	0	0	0	0	0	0	0	0	0	0	0	0	0	0	0	0	0	0	0	0
4	Kec. Denpasar Selatan	0	0	0	0	0	0	0	0	0	0	0	0	0	0	0	0	0	0	0	0	0





Menu SI GTK Data Rombel

Menu SI GTK data rombongan merupakan halaman yang digunakan untuk menampilkan data rombongan di Denpasar.

Halaman Data rombongan menampilkan secara detail jumlah rombongan setiap wilayah di Denpasar mulai dari TK, KB, TPA, SPS, PKMB, SKB, SD, SMP, SMA, SMK, sampai dengan SLB.

Data Rombongan di Denpasar

Data Sekolah bersumber dari dapo.kemdikbud.go.id

Show 10 entries Search:

No	Wilayah	Total	TK	KB	TPA	SPS	PKMB	SKB	SD	SMP	SMA	SMK	SLB
		Jml	Jml	Jml	Jml	Jml	Jml	Jml	Jml	Jml	Jml	Jml	Jml
1	Kec. Denpasar Timur	0	0	0	0	0	0	0	0	0	0	0	0
2	Kec. Denpasar Utara	2	0	0	0	0	0	0	2	0	0	0	0
3	Kec. Denpasar Barat	0	0	0	0	0	0	0	0	0	0	0	0
4	Kec. Denpasar Selatan	0	0	0	0	0	0	0	0	0	0	0	0
Total		2	0	0	0	0	0	0	2	0	0	0	0

Showing 1 to 4 of 4 entries

Previous 1 Next





Menu SI GTK Data Guru

Menu SI GTK data guru merupakan halaman yang digunakan untuk menampilkan data seluruh guru di Denpasar.

Halaman Data Guru menampilkan secara detail jumlah guru setiap wilayah di Denpasar mulai dari TK, KB, TPA, SPS, PKMB, SKB, SD, SMP, SMA, SMK, sampai dengan SLB.

Data Guru di Denpasar

Show 10 entries Search:

No	Wilayah	Total			TK			KB			TPA			SPS			PKMB			SKB			Jml
		Jml	L	P	Jml	L	P	Jml	L	P	Jml	L	P	Jml	L	P	Jml	L	P	Jml	L	P	
1	Kec. Denpasar Timur	3	2	1	0	0	0	0	0	0	0	0	0	0	0	0	0	0	0	0	0	0	
2	Kec. Denpasar Utara	13	6	7	0	0	0	0	0	0	0	0	0	0	0	0	0	0	0	0	0	0	
3	Kec. Denpasar Barat	5	3	2	0	0	0	0	0	0	0	0	0	0	0	0	0	0	0	0	0	0	
4	Kec. Denpasar Selatan	4	1	3	0	0	0	0	0	0	0	0	0	0	0	0	0	0	0	0	0	0	
Total		25	12	13	0	0	0	0	0	0	0	0	0	0	0	0	0	0	0	0	0	0	





Menu SI GTK Data Tendik

Menu SI GTK data tendik merupakan halaman yang digunakan untuk menampilkan data seluruh tendik di Denpasar.

Halaman Data Tendik menampilkan secara detail jumlah tendik setiap wilayah di Denpasar mulai dari TK, KB, TPA, SPS, PKMB, SKB, SD, SMP, SMA, SMK, sampai dengan SLB.

Data Tendik di Denpasar

Show 10 entries Search:

No	Wilayah	Total			TK			KB			TPA			SPS			PKBM			SKB			Jml
		Jml	L	P	Jml	L	P	Jml	L	P	Jml	L	P	Jml	L	P	Jml	L	P	Jml	L	P	
1	Kec. Denpasar Timur	0	0	0	0	0	0	0	0	0	0	0	0	0	0	0	0	0	0	0	0	0	
2	Kec. Denpasar Utara	0	0	0	0	0	0	0	0	0	0	0	0	0	0	0	0	0	0	0	0	0	
3	Kec. Denpasar Barat	0	0	0	0	0	0	0	0	0	0	0	0	0	0	0	0	0	0	0	0	0	
4	Kec. Denpasar Selatan	0	0	0	0	0	0	0	0	0	0	0	0	0	0	0	0	0	0	0	0	0	
Total		0	0	0	0	0	0	0	0	0	0	0	0	0	0	0	0	0	0	0	0	0	





Menu SI GTK Data GTK Non Aktif

Menu SI GTK Data GTK Non Aktif merupakan halaman yang menampilkan seluruh data GTK di Denpasar yang tidak aktif. Pada halaman ini super admin dapat melakukan unggah data GTK yang tidak aktif sesuai dengan template yang telah disediakan.

- Data Sekolah
- GTK
- Data Peserta Didik
- Data Rombongan Belajar
- GTK
- Data Sekolah
- Data Peserta Didik
- Data Rombel
- Data Guru
- Data Tendik
- Data GTK Non Aktif**
- Data Pengawas






Data Guru dan Tendik

Unduh Template Excel

Unggah Data Excel

Show 10 entries

Search:

Aksi	No	Nama	NUPTK	JK	Tempat Lahir	Tanggal Lahir	NIP	Status Kepegawaian	Mengajar	Gelar Depan	Gelar Belakang	Jenjang	Juru
 	1	Retno Wulandari, S.Si	644759660230162								S.Si	008	
 	2	I Wayan Suhendra, S.Pd.SD	2333766666200003								S.Pd.SD	008	
 	3	Santi Widya Sumardi S.Pd.									S.Pd.		



Menu SI GTK Data Pengawas

Menu SI GTK Data Pengawas merupakan halaman yang menampilkan seluruh data Guru sebagai pengawas di Denpasar. Pada halaman ini super admin dapat melakukan unggah data Pengawas sesuai dengan template yang telah disediakan.



Data Sekolah

GTK

Data Peserta Didik

Data Rombongan Belajar

Data Sekolah

Data Peserta Didik

Data Rombel

Data Guru

Data Tendik

Data GTK Non Aktif







Data Pengawas

Data Guru dan Tendik

[Unduh Template Excel](#) [Unggah Data Excel](#)

Show 10 entries

Search:

Aksi	No	Nama	NUPTK	JK	Tempat Lahir	Tanggal Lahir	NIP	Status Kepegawaian	Mengajar	Gelar Depan	Gelar Belakang	Jenjang	Juru
 	1	Retno Wulandari, S.Si	644759660230162								S.Si	008	
 	2	I Wayan Suhendra, S.Pd.SD	2333766666200003								S.Pd.SD	008	
 	3	Santi Widya Sumardi S.Pd.									S.Pd.		



Menu SI GTK Rekapitulasi

Menu SI GTK Data Rekapitulasi merupakan halaman yang menampilkan seluruh data rekapitulasi GTK di Denpasar. Pada halaman ini super admin dapat melakukan unggah data Rekapitulasi sesuai dengan template yang telah disediakan.






Navigation menu on the left: Data Sekolah, GTK, Data Peserta Didik, Data Rombongan Belajar, Data Sekolah, Data Peserta Didik, Data Rombel, Data Guru, Data Tendik, Data GTK Non Aktif, Data Pengawas.

Header: Hi, I Made Mudiartana, S.Pd.SD., M.Pd.

Data Guru dan Tendik

Buttons: Unduh Template Excel, Unggah Data Excel

Show 10 entries Search:

Aksi	No	Nama	NUPTK	JK	Tempat Lahir	Tanggal Lahir	NIP	Status Kepegawaian	Mengajar	Gelar Depan	Gelar Belakang	Jenjang	Juru
 	1	Retno Wulandari, S.Si	644759660230162								S.Si	008	
 	2	I Wayan Suhendra, S.Pd.SD	2333766666200003								S.Pd.SD	008	
	3	Santi Widya									S.Pd.		



HAK AKSES SUPER ADMIN DATA MASTER





Data Master Super Admin

Super Admin mempunyai hak akses data master, dimana terdiri dari sub menu bagian yaitu peran pengguna dan bidang pengembangan.

















Data Master Peran Pengguna

Peran Pengguna merupakan halaman data master yang digunakan untuk menampilkan data seluruh data peran pengguna aplikasi Jaya Gupta.

Pada halaman data pengguna ini, super admin dapat melakukan aksi tambah peran pengguna, setting pengguna dan hapus data pengguna.

The screenshot displays the 'Data Pengguna' interface. On the left, there is a sidebar menu with options like 'Data Aksi Nyata Praktik Baik', 'SEKOLAH DAN GTK', and 'SI GTK'. The main content area shows a table of users. A blue 'Tambah' button is highlighted with a red box. Below the table, there is a 'Show 10 entries' dropdown and a search bar. The table has columns for 'No', 'Nama Pengguna', 'Email', 'Peran', and 'Aksi'. The 'Aksi' column contains edit and delete icons for each user, with the first row's icons also highlighted by a red box.

No	Nama Pengguna	Email	Peran	Aksi
1	adipradnya16@gmail.com	adipradnya16@gmail.com	• tamu	 
2	Agung Sulis	agung.sulistiyono13@gmail.com	• tamu	 
3	Agung Sulistiyono S. Pd.	agungsulistiyono88@guru.sd.belajar.id	• guru	 
4	Anak Agung Intan Puspita	intanpuspita11.ip@gmail.com	• tamu	 
5	Anak Agung Intan Puspita S. Pd., Gr.	anakpuspita46@guru.sd.belajar.id	• guru	 
6	aryaniwayan67@gmail.com	aryaniwayan67@gmail.com	• tamu	 





Tambah Peran Pengguna

Untuk tambah data peran pengguna, super admin dapat menekan tombol 'Tambah', maka akan muncul pop up tambah peran seperti berikut ini:

Untuk tambah peran pengguna, super admin dapat memilih drop down peran pengguna yang ingin ditambahkan, kemudian menekan tombol Simpan.

The screenshot displays the 'Data Pengguna' (User Data) management interface. A modal window titled 'Tambah Mata Pelajaran Baru' (Add New Lesson) is open, showing a dropdown menu for selecting a user role. The dropdown menu is currently showing 'superadmin' as the selected option. The background shows a table of users with columns for 'No', 'Nama Pengguna', 'Peran', and 'Aksi'.

No	Nama Pengguna	Peran	Aksi
1	adipradnya16@gmail.com	tamu	[Edit] [Hapus]
2	Agung Sulis	tamu	[Edit] [Hapus]
3	Agung Sulistyono S. Pd.	guru	[Edit] [Hapus]
4	Anak Agung Intan Puspita	tamu	[Edit] [Hapus]
5	Anak Agung Intan Puspita S. Pd., Gr.	guru	[Edit] [Hapus]
6	aryaniwayan67@gmail.com	tamu	[Edit] [Hapus]
7	Ayu Sri Wahyuni	tamu	[Edit] [Hapus]
8	Ayu Sri Wahyuni, S.Pd. M.Pd	guru	[Edit] [Hapus]



Edit Peran Pengguna











Untuk Edit data peran pengguna, super admin dapat menekan tombol **'Setting'**, pada data pengguna yang akan di edit, maka akan muncul pop up edit peran pengguna seperti berikut ini:

Untuk edit peran pengguna, super admin dapat ubah peran pengguna sesuai dengan peran yang akan di edit, kemudian menekan tombol Simpan.

Data Pengguna

Tambah

how 10 entries Search:

No	Nama Pengguna	Peran	Aksi
1	adipradnya16@gmail.com	• tamu	 
2	Agung Sulis	• tamu	 
3	Agung Sulistiyono S. Pd.	• guru	 
4	Anak Agung Intan Puspita	• tamu	 
5	Anak Agung Intan Puspita S. Pd., Gr.	• guru	 

Ubah Peran adipradnya16@gmail.com

Peran

x tamu

Tutup Simpan





Data Master Bidang Pengembangan

Bidang Pengembangan merupakan halaman data master yang digunakan untuk menampilkan seluruh data mata pelajaran sekolah di Denpasar.

Pada halaman bidang pengembangan ini, super admin dapat melakukan aksi tambah data mata pelajaran, edit dan hapus data mata pelajaran.

JAYA GUPTA

Data Mata Pelajaran

Tambah

Show 10 entries

No	Nama Matpel	Aksi
1	Adiwiyata Advisor	
2	Coaching	
3	Inovasi Pembelajaran	
4	Karya Ilmiah	
5	Kesehatan Reproduksi	
6	Kurikulum	
7	Literasi	
8	Manajerial	
9	Numerasi	





Tambah Mata Pelajaran Baru

Untuk tambah data mata pelajaran, super admin dapat menekan tombol 'Tambah', maka akan muncul pop up tambah mata pelajaran seperti berikut ini:

Untuk tambah mata pelajaran baru, super admin dapat input nama mata pelajaran pada form yang telah disediakan, pilih status mata pelajaran yang diinginkan yaitu aktif atau tidak, kemudian menekan tombol Simpan.

The screenshot displays a web application interface for managing course data. The main header shows the user name 'JAYA GUPTA' and the page title 'Data Mata Pelajaran'. A sidebar on the left contains navigation menus for 'BERANDA', 'PRAKTIK BAIK', 'KURATOR', and 'SEKOLAH DAN GTK'. The main content area features a 'Tambah' button and a table with columns for 'No', 'Nama Matpel', and 'Aksi'. A modal form titled 'Tambah Mata Pelajaran Baru' is overlaid on the table, containing a text input field for 'Nama Mata Pelajaran', a toggle switch for 'Mata Pelajaran Aktif?' (set to 'Iya'), and 'Tutup' and 'Simpan' buttons.

No	Nama Matpel	Aksi
1	Adiwiyata A	[Edit] [Delete]
2	Coaching	[Edit] [Delete]
3	Inovasi Pemb	[Edit] [Delete]
4	Karya Ilmiah	[Edit] [Delete]
5	Kesehatan R	[Edit] [Delete]
6	Kurikulum	[Edit] [Delete]
7	Literasi	[Edit] [Delete]





Edit Mata Pelajaran

Untuk edit mata pelajaran, super admin dapat menekan tombol **'Edit'**, pada mata pelajaran yang akan diedit, maka akan muncul pop up edit seperti berikut ini:

Untuk edit mata pelajaran, super admin dapat edit pada nama mata pelajaran pada form yang telah disediakan, edit status mata pelajaran yaitu aktif atau tidak, kemudian menekan tombol Simpan.

The screenshot displays a web interface for managing subjects. At the top left, there is a 'Tambah' button. Below it, a 'Show' dropdown is set to '10' entries, and a search bar is on the right. The main content is a table with columns: 'No', 'Nama Matpel', and 'Aksi'. The table lists seven subjects. A modal window titled 'Edit Mata Pelajaran Adiwiyata Advisor' is open over the first row. The modal contains a text input field for 'Nama Mata Pelajaran' with the value 'Adiwiyata Advisor', and a toggle switch for 'Mata Pelajaran Aktif?' which is currently turned on to 'Iya'. At the bottom of the modal are 'Tutup' and 'Simpan' buttons.

No	Nama Matpel	Aksi
1.	Adiwiyata Advisor	
2.	Coaching	
3.	Inovasi Pembelajaran	
4.	Karya Ilmiah	
5.	Kesehatan Reproduksi	
6.	Kurikulum	
7.	Literasi	





Terimakasih

